



IPO

IPO

1

IPO

2

|  |  |
|--|--|
|  |  |
|  | Jiangxi Naipu Mining Machinery and New Materials Co.,Ltd |



3

2019 3 27

29

5





2011

5,250

1,750

|   |   |   |  |      |    |    |      |
|---|---|---|--|------|----|----|------|
|   | 1 |   |  | 2005 | 10 | 14 | 2011 |
| 3 | 8 | - |  |      |    |    |      |







1

2

3

1

2

[2018]22

2016 -2019

6

**1**

| 2016    | 2017    | 2018    | 2019    | 1-6 |
|---------|---------|---------|---------|-----|
| 139.71% | 183.80% | 170.56% | 126.79% |     |

**2**

**3**

**1**

**2**

Weir Group

KSB Metso Corporation

3

70%

|  | 2016    | 2017    | 2018    | 2019    | 1-6 |
|--|---------|---------|---------|---------|-----|
|  | 3,277 / | 5,583 / | 6,381 / | 6,737 / |     |

4



2

6

82.36

2019 4 25

000068-2019/CIN-INTECOPI

1

2

PI 4877

PI 5113

3

4

22.5

5

15

70,875

22,148

14

650NU-NZJA-MR

15

7

2016

2017

2018

2019

6

12,362.20

11,444.86

10,053.76

8,138.92

25.98%

21.78%

17.77%

13.54%



1 349 24  
900t 3000t 900t  
150t 100t

1

17 6 50 23 25 500  
8 30 4 100 30 2

2,500  
21

2

/

/1

3

1

1

750mm 650mm 550mm 450mm 450mm

BS-K KYF XJC

50 m<sup>3</sup> 320m<sup>3</sup>

2

320

8,000

2

1

•

•

2009

2

•

1.5-2

Erdenet

1.5-3

•

1/6

3

3

5

1/4

3

LLC Oyu Tolgoi LLC  
Corporation

KAZ Minerals  
Compania Minera Antamina S.A. Erdenet Mining

Erdenet Mining Corporation

2006

26

4

2014

2015

5

20

2019 6 30

48

2014

2015

2018

750mm 650mm 550mm 450mm

2014

1

2

o

三、如贵会认为有必要，请贵会指定中介机构出具专项核查报告。

请贵会就上述事项予以审核，并出具审核意见。如有任何疑问，请随时与中介机构联系。

顺颂商祺！  
北京中民世纪科技股份有限公司 2019年10月16日 并购重组委员会办公室 收

2019年10月16日 北京中民世纪科技股份有限公司 并购重组委员会办公室 收

北京中民世纪科技股份有限公司 并购重组委员会办公室 收

北京中民世纪科技股份有限公司 并购重组委员会办公室 收

北京中民世纪科技股份有限公司 并购重组委员会办公室 收

北京中民世纪科技股份有限公司 并购重组委员会办公室 收

北京中民世纪科技股份有限公司 并购重组委员会办公室 收

特此向贵会说明。







2014

2015

|           |           |           |           |     |
|-----------|-----------|-----------|-----------|-----|
| 2016      | 2017      | 2018      | 2019      | 1-6 |
| 21,523.95 | 27,615.30 | 32,562.81 | 17,193.15 |     |

|  | 2019      | 1-6    | 2018 | 2017 | 2016 |
|--|-----------|--------|------|------|------|
|  | 12,151.51 | 70.68% |      |      |      |

|          |          |          |          |       |
|----------|----------|----------|----------|-------|
| 2016     | 2017     | 2018     | 2019     | 1-6   |
| 3,593.06 | 5,034.67 | 3,140.75 | 1,462.45 |       |
|          | 16.69%   | 18.23%   | 9.65%    | 8.51% |

### 3

|          |          |          |          |        |
|----------|----------|----------|----------|--------|
| 2016     | 2017     | 2018     | 2019     | 1-6    |
| 1,505.47 | 3,526.65 | 4,732.92 | 2,008.29 |        |
|          | 6.99%    | 12.77%   | 14.53%   | 11.68% |

|          |     |          |          |          |      |
|----------|-----|----------|----------|----------|------|
|          |     |          | 2016     | 2017     | 2018 |
| 2019     | 1-6 | 5,519.55 | 5,117.70 | 7,831.64 |      |
| 4,076.76 |     |          | 2016     | 2017     | 2018 |
| 2019     | 1-6 | 4,939.91 | 4,230.91 | 6,464.91 |      |
| 3,419.30 |     |          |          |          |      |

|  | 2019 1-6  | 2018      | 2017      | 2016      |
|--|-----------|-----------|-----------|-----------|
|  | 17,224.76 | 32,602.74 | 27,632.00 | 21,550.24 |
|  | 4,076.76  | 7,831.64  | 5,117.70  | 5,519.55  |

|  |          |          |          |          |
|--|----------|----------|----------|----------|
|  | 4,108.29 | 7,750.89 | 5,074.78 | 5,842.08 |
|  | 3,419.30 | 6,464.91 | 4,230.91 | 4,939.91 |
|  | 3,473.13 |          |          |          |



2010

2017

2025

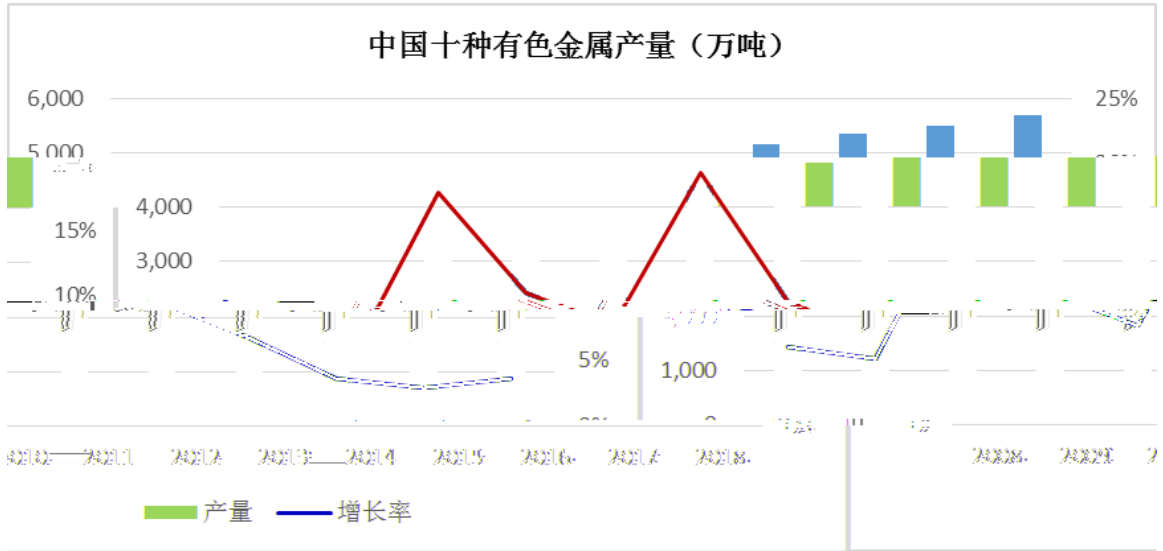
2008

2018

2,520.28

5,702.70

8.51% 2013



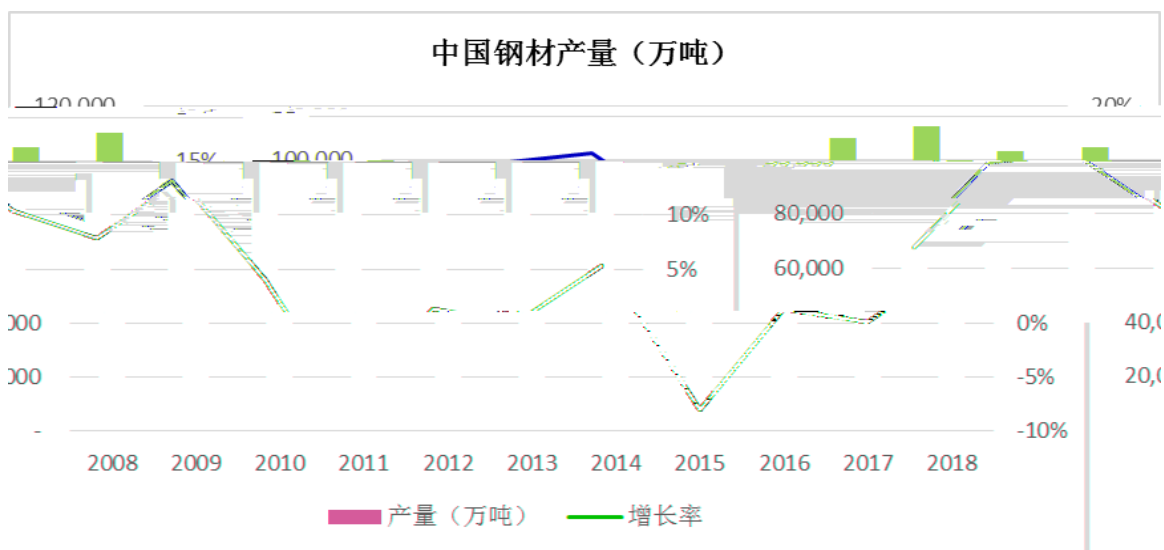
2015

2008 60,460.29

2018

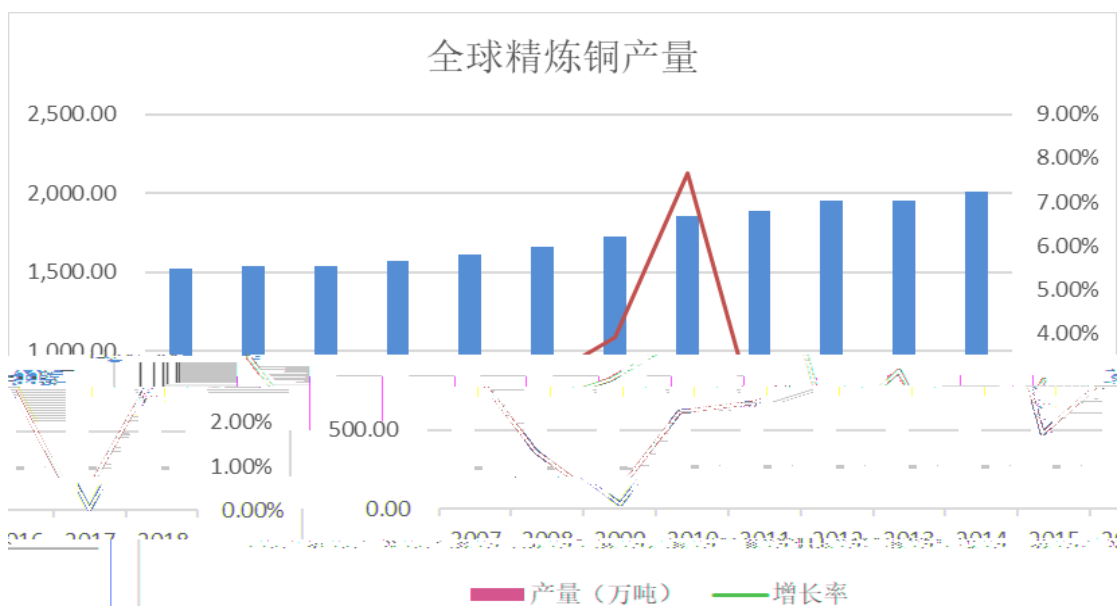
110,551.70

6.22%



2007 2018

2.56%



ICSG

ICSG

2

|          |            |      |     |
|----------|------------|------|-----|
| 650mm    | Glencore   | Teck | BHP |
| Antamina | Las Bambas |      |     |

3

¢

NZJF NJZV NZJH

BS-K KYF XJC

50 m3 320m3

750NZJA

8,000

2009





|  |  |  |  |  |  |  |  |
|--|--|--|--|--|--|--|--|
|  |  |  |  |  |  |  |  |
|--|--|--|--|--|--|--|--|

27





3,277 / 5,583 / 6,381 / 6,737 /

| 2016 | 2017 | 2018   | 2019   | 1-6    |        |
|------|------|--------|--------|--------|--------|
|      |      | 73.97% | 54.95% | 65.01% | 54.26% |

Weir Group KSB Metso

Corporation

5

15

22, 148

70, 875

14

(本页无正文, 为《德邦证券股份有限公司关于江西耐普矿机新材料股份有限公司

发行暨成长性评价报告》之签署页)

保荐代表人(签名):

王 晓

刘 平

保荐机构法定代表人(签名):

武晓春

